



# Imposto de Renda à vista

(PCD)

**Demonstrativos de contribuições voluntárias e de aportes**

**Chegou o momento de falarmos sobre a declaração do Imposto de Renda! E, para que você possa se organizar com antecedência, disponibilizamos o seu informe de rendimentos para *download*.**

Veja como encontrá-lo na sua área restrita:





1. Acesse nosso site [www.centrus.org.br](http://www.centrus.org.br), e clique em “Área do participante”.



## Acesse sua Área do Participante

Selecione seu plano:

PBB (aposentados até 1990)

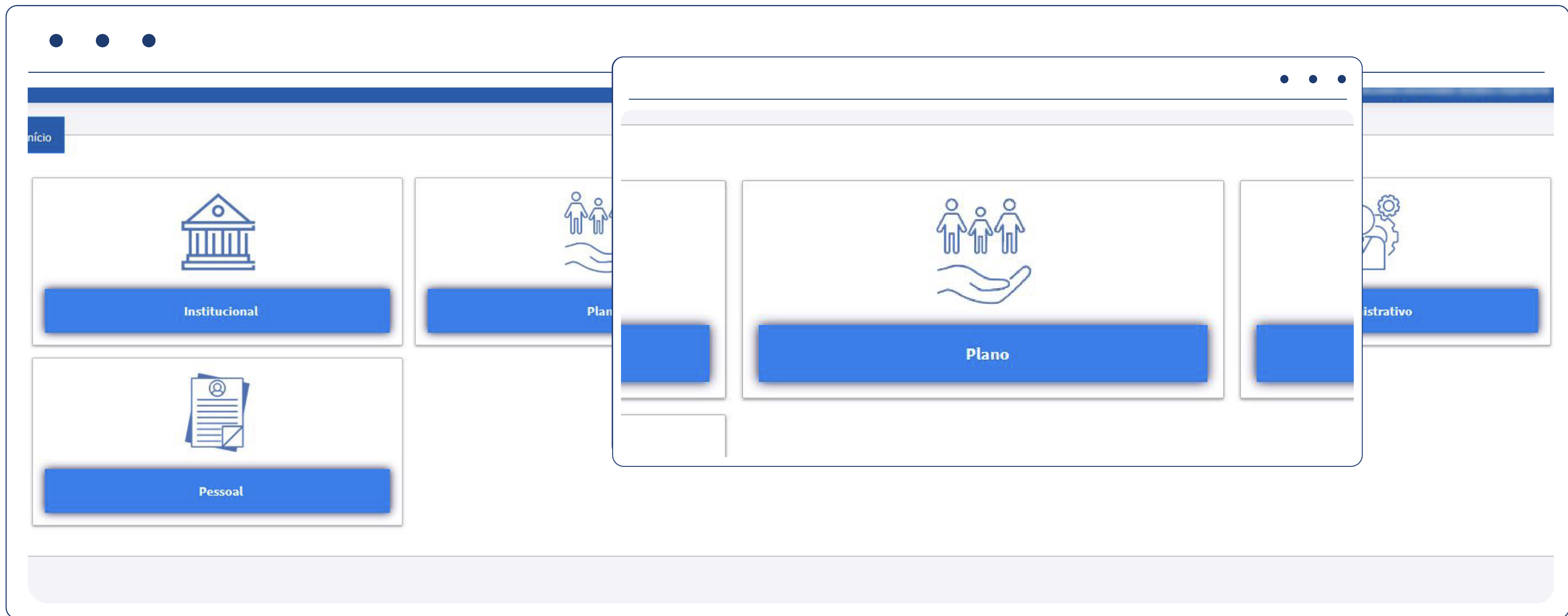
PCD ou PBDC

CentrusPrev+ (novo plano)

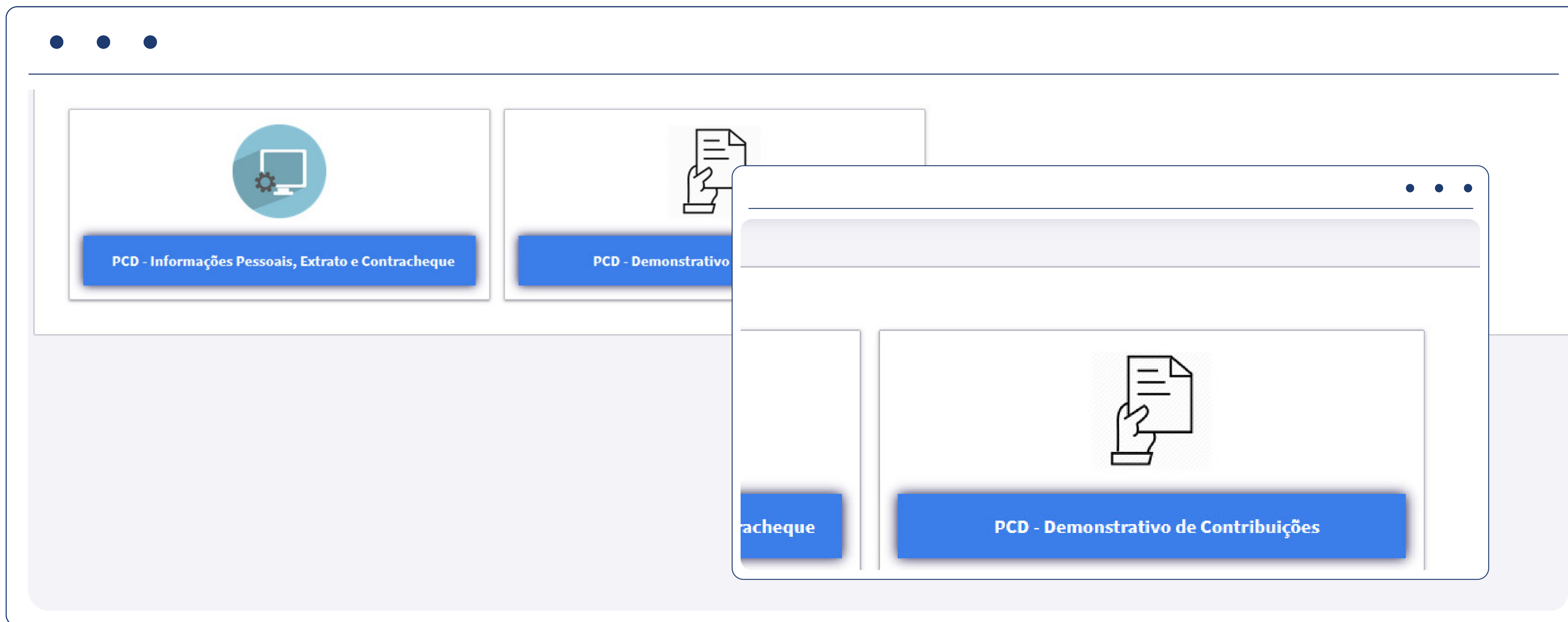
2. Selecione seu plano.



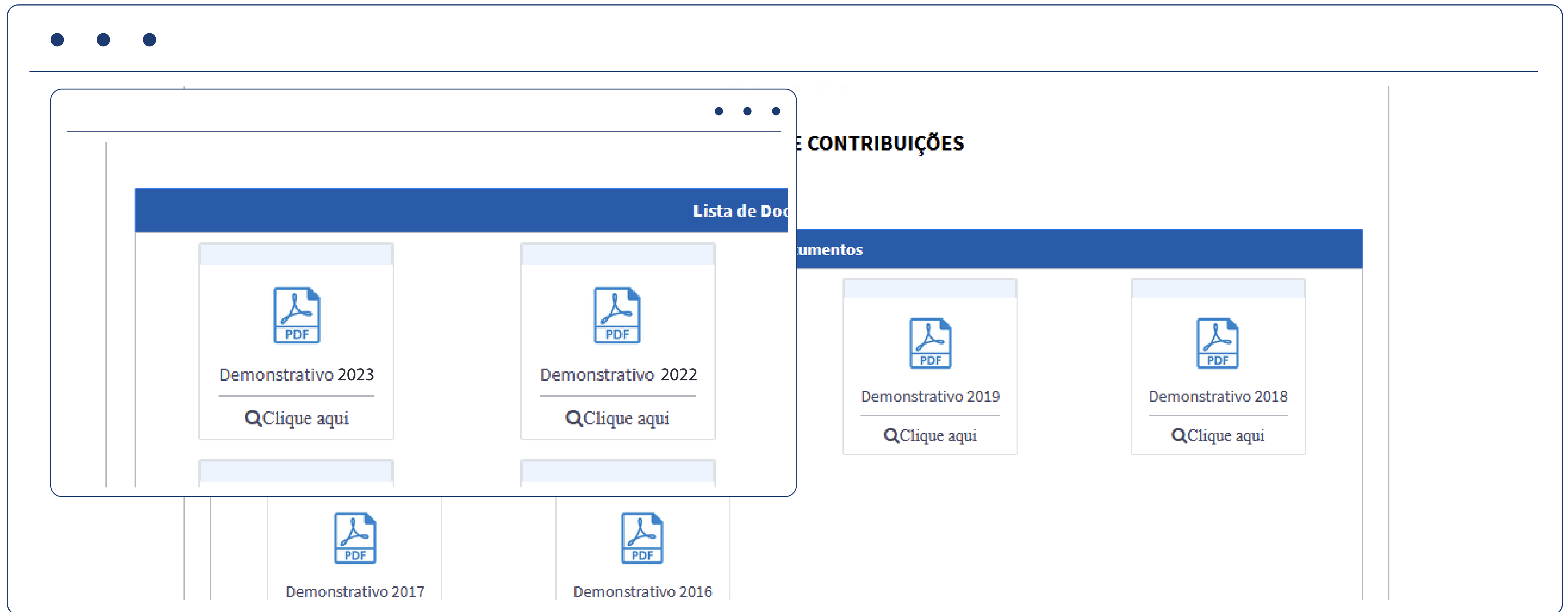
3. Digite seu CPF ou matrícula e a senha.



#### 4. Escolha a opção Plano



5. Em seguida, selecione PCD – Demonstrativo de Contribuições



## 6. Clique em Demonstrativo 2023





**Para fins de Imposto de Renda  
Ano Base 2023**

**DADOS DA ENTIDADE**

**Entidade**

CENTRUS - FUNDAÇÃO BANCO CENTRAL DE PREVIDÊNCIA PRIVADA - CENTRUS

**CNPJ**

00.580.571/0001-42

**DADOS DO PARTICIPANTE**

**Participante**

XXXXXXXXXXXXXXXXXXXX

**CPF**

XXXXXXXXXX

**Inscrição**

XXXXXXXXXX

**Plano**

PCD

**Adesão**

XXXXXXXXXX

**CONTRIBUIÇÕES PARA PREVIDÊNCIA COMPLEMENTAR / FAPI**

CONTRIBUIÇÕES RECOLHIDAS PELO PARTICIPANTE A ENTIDADE DE PREVIDÊNCIA COMPLEMENTAR

**Valor**

XXXXXXXXXX

TOTAL DE CONTRIBUIÇÕES RECOLHIDAS EM 2023

XXXXXXXXXX

Pronto! Basta salvar ou imprimir o seu demonstrativo para usá-lo na sua declaração.



**Qualquer dúvida, fale com a gente**

**WhatsApp:** (61) 98138 8995

**E-mail:** [relacionamento@centrus.org.br](mailto:relacionamento@centrus.org.br)

**Telefone:** 0800 704 0494