



# Imposto de Renda à vista

(CENTRUSPREV+)


Demonstrativo de contribuições

WWW.CENTRUS.ORG.BR

# **Chegou o momento de falarmos sobre a declaração de Imposto de Renda!**

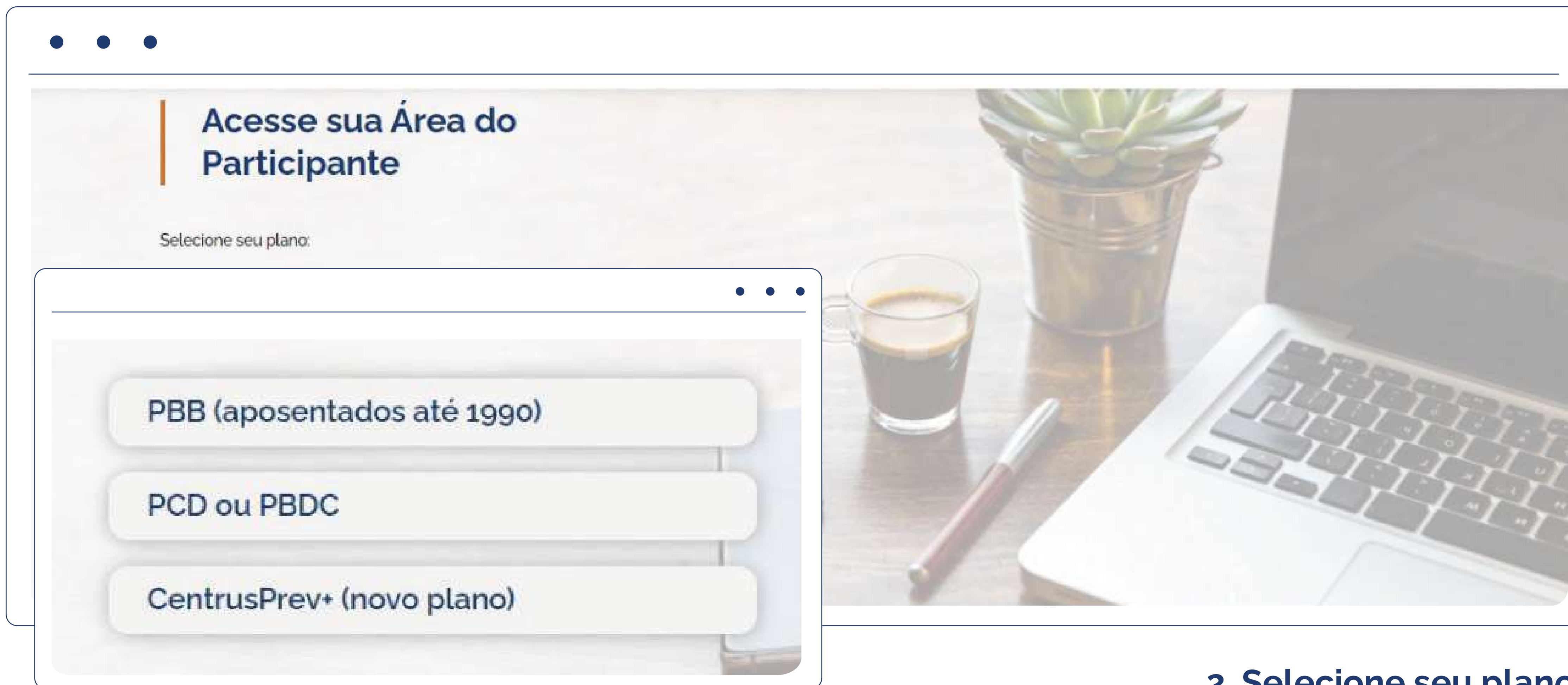
**E, para que você possa se organizar com antecedência, disponibilizamos o seu extrato de contribuições para download.**

Veja como encontrá-lo na sua área restrita:






**1. Acesse nosso site [www.centrus.org.br](http://www.centrus.org.br), e clique em “Área do participante”.**

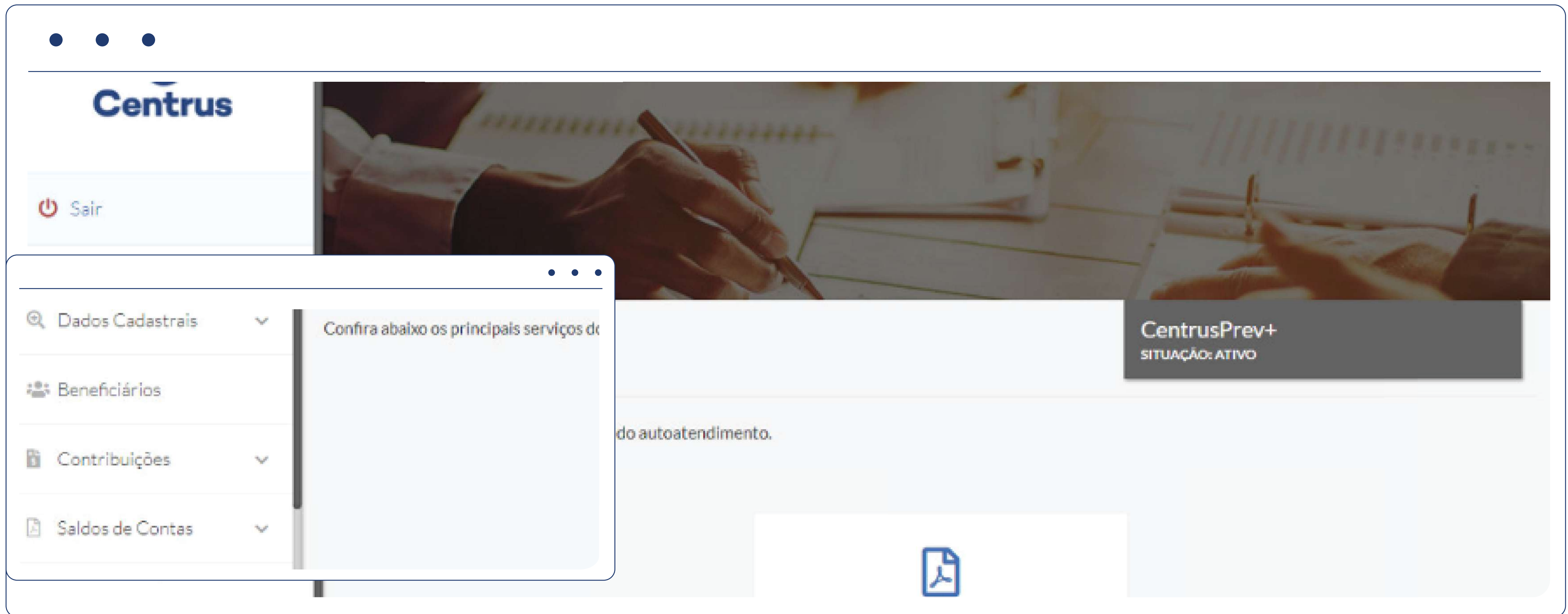


**2. Selecione seu plano.**

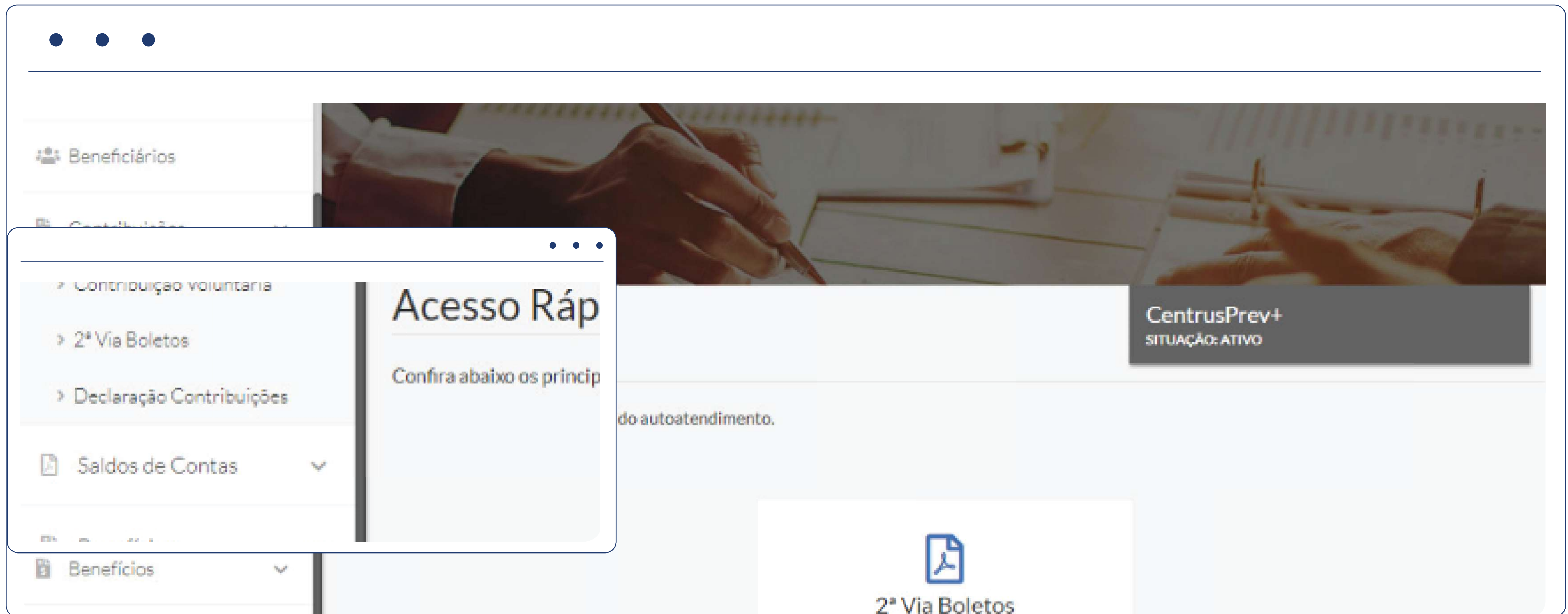




**3. Digite seu CPF e senha;**



#### 4. Clique em “Contribuições”;



**5. Em seguida, clique em “Declaração Contribuições”.**





**6. Selecione o ano base (2023);**



The screenshot shows a web application interface. On the left is a sidebar with navigation options: Sair, Home, Meu plano, Dados Cadastrais, Beneficiários, Contribuições, and Saldo de Contas. The main content area displays a table with two rows of data. Below the table is a blue banner with the heading 'Canais de Atendimento' and the text 'De segunda a sexta das 09:00 às 12:30 e das 13:30 às 18:00 horas'. At the bottom of the banner are two buttons labeled 'EMAIL' and 'TELEFONE'. A 'GERAR PDF' button is located to the right of the table.

01/12/2023	283,38	0,00	0,00	500,00
26/12/2023	283,38	0,00	0,00	500,00

**7. Pronto! Agora é só gerar o PDF para usá-lo em sua declaração.**



**Qualquer dúvida, fale com a gente**

**WhatsApp:** (61) 98138 8995

**E-mail:** [relacionamento@centrus.org.br](mailto:relacionamento@centrus.org.br)

**Telefone:** 0800 704 0494